







Peuterklas



Juf Jona



Meet The Team



Juf Jona
Klasjuf



Juf Chelsea
Woensdag



Juf Christa
Kinderverzorgster



Juf Ellyn
Kinderverzorgster woensdag
Slaapklas



Mijn schooldag

8u15-9u00: zachte landing (boekentas leegmaken, toiletbezoek, spelen in de hoekjes)

9u00-9u30: opruimen + onthaal

9u30-10u10: fruitmoment + toiletbezoek + jassen aandoen

10u10-10u25: speeltijd

10u25-11u15: spelen in de hoekjes + activiteit met de juf

11u15-11u35: toiletbezoek + boekentas maken (voor wie naar huis gaat) + jassen aandoen



11u35-13u15: middagpauze + slaapmoment in de slaapklas

13u15-14u10: spelen in de hoekjes + activiteit met de juf

14u10-14u30: koekmoment + toiletbezoek + jassen aan


14u30-14u45: speeltijd



14u45-15u35: afsluiten van de dag + boekentas maken





Onthaal

- vaste structuur: klasboek
 - Jules wakker maken
 - aanwezigheden met foto's (groot bloemenbord)
 - dagen van de week
 - het weer
 - daglijn
 - godsdienstmoment - we worden even stil
 - dansen, even bewegen!
- 






Spelen in de hoekjes

- poppenhoek
- beweeghoek: glijbaan en fietsjes
- tekenhoek
- magneetbord
- aan tafel (puzzels, fantasiespel, plasticine,...)
- bouwhoek/autohoek
- zandbak/watertafel






worden regelmatig aangepast in thema






Activiteit bij de juf



- knutselen
 - spelletje spelen
 - puzzelen
 - koken
 - waarneming
 - verhaal
 - lied aanleren
 -
- 





Toiletmoment

- vaste momenten en tussendoor
 - zelfstandigheid
 - makkelijke kledij
 - gezellig momentje-verhaaltje
 - potje/toilet
- 





Zindelijkheid


- proces
 - samenwerking juf en ouders
 - beloningssysteem
 - zindelijkheidskoffer
 - voldoende reservekledij
 - Zorgcoördinator: Juf Tamara
- 





Eetmomentjes in de klas

- in de voormiddag: fruit (vooraf snijden en in een doosje)
- in de namiddag: een koekje (zonder papier in een doosje - geen chocolade)
- water in een drinkfles (kan opgevuld worden in de klas)



Kies voor spullen dat je peuter zelf kan openen en sluiten
(zelfstandigheid)





Blijven eten over de middag:



- warme maaltijden
bij ziekte of afwezigheid voor δ u een berichtje naar 04 74 19 60 33
- boterhammen
eigen lunchpakket in een brooddoos
soep of drankje (water of melk) mogelijk





Slaapklasje

- warme maaltijd of boterhammen om 11U30
- slapen van 12u tot 13u
- vast bedje per kind
- pamper indien nodig
- tutje en/of knuffel blijft in de klas
- onderbegeleiding van Juf Ellyn
- elke vrijdag een overzicht van de dutjes
- evalueren om eventueel plaatsje door te geven aan nieuwe peuters



Zelfstandigheid


- stimuleren
- jas aandoen/uitdoen
- boekentas maken en legen
- makkelijke kledij en schoenen (turnen en yoga)
- geen body's

IK KAN HET ZELF!





Over wat leren we in de klas?

- thema's: 2 weken.
 - meestal tijdsgebonden bv. herfst, sinterklaas, Pasen,...
 - interesses van de peuters.
- 



Vaste momenten in de planning:




- maandag en vrijdagvoormiddag: turnen
- dinsdagvoormiddag: yoga
- woensdag en vrijdagnamiddag: speelzaal
(vrij spel of een activiteit)
- donderdagnamiddag: tik tak met K1





Verjaardag

- zelfgemaakte kroon
- verjaardagst-shirt
- zingen en op de verjaardagsstoel
- kaarsjes uitblazen
- Jules op bezoek
- traktatie: vrijblijvend, eenvoudig, geen individuele geschenkjes





Digitaal

- foto's op de website www.depapaver.be fotoalbum wordt regelmatig aangevuld
- na elk thema een overzichtje met de aangeboden activiteiten
- instagram: [vbsdepapaver](https://www.instagram.com/vbsdepapaver)
- facebook: [vbs de papaver](https://www.facebook.com/vbsdepapaver)
- vragen? p1a@depapaver.be





BELANGRIJK!

- alles naamtekenen!
- elke dag mapje controleren
- zelfredzaamheid thuis stimuleren

Jas zelf aan en uitdoen




broek zelf aan en uitdoen

handjes wassen

...

- In de winter graag wantjes ipv handschoenen





Dankjewel!

